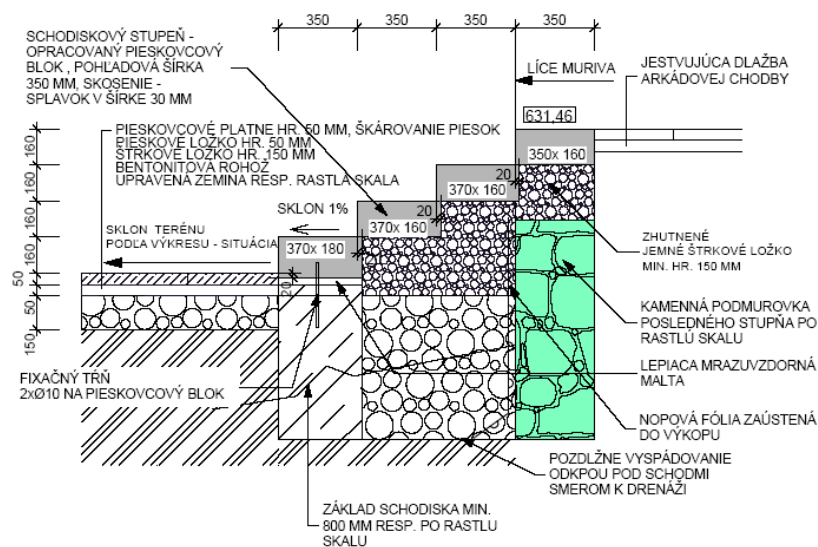


SCHODY SCH 1

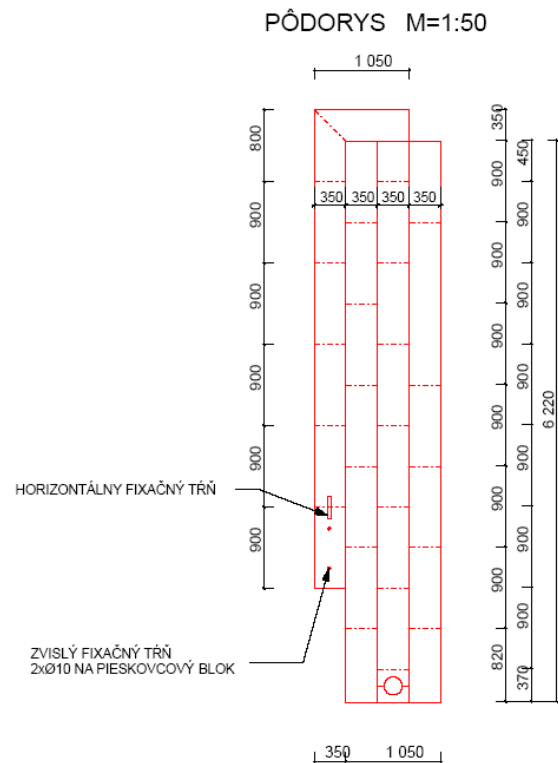


VZOROVÝ REZ M=1:20

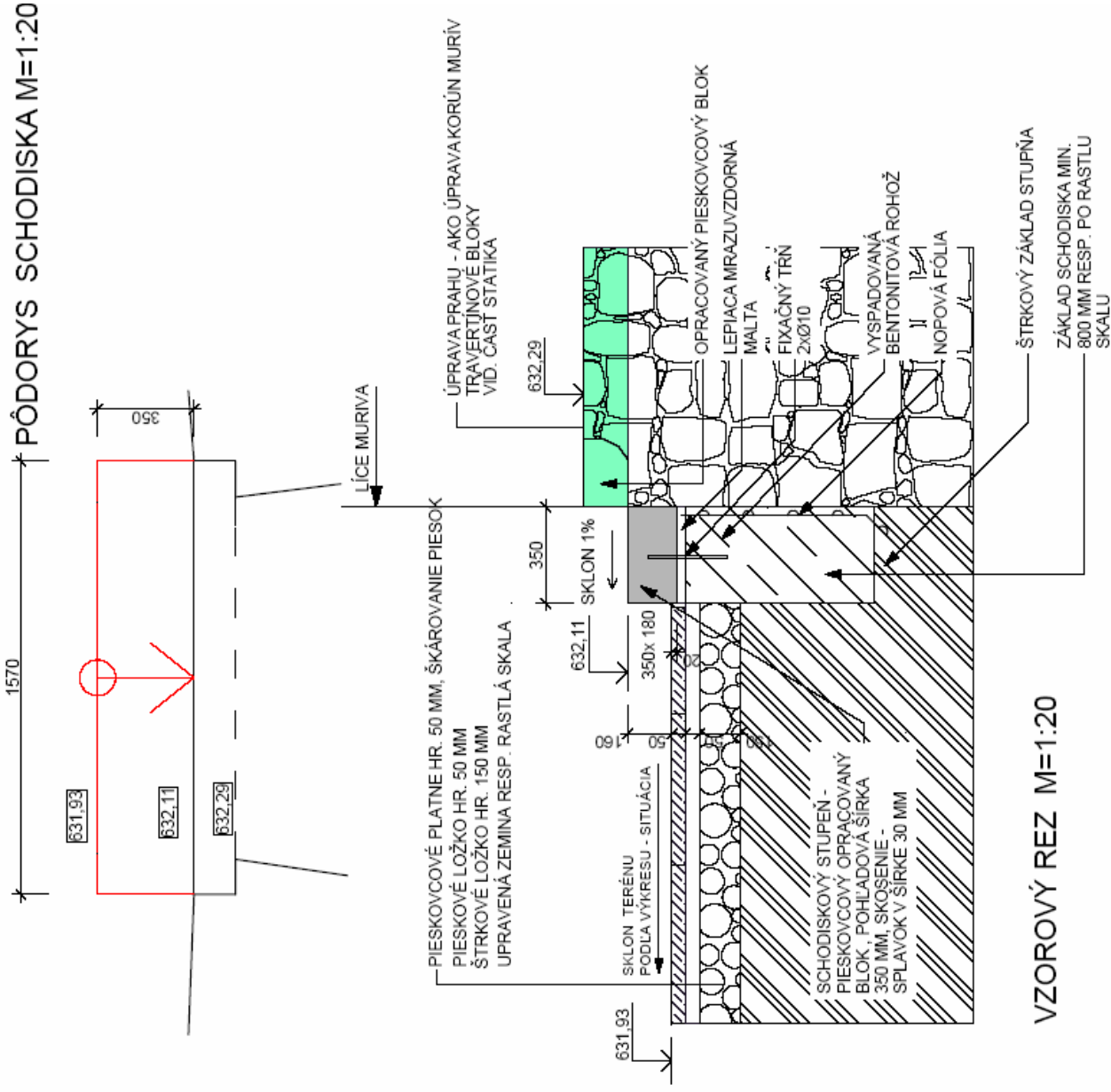
**OPRACOVANIE TRAVERTÍNOVÉHO STUPŇA ODKONZULTOVAŤ A ODSÚHLASIŤ
S PROJEKTANTOM !**

VŠETKY ROZMERY JE NUTNÉ OVERIŤ PRIAMO NA STAVBE!

**NA VŠETKY PRVKY PO OVERENÍ ROZMEROV PRIAMO NA STAVBE
JE POTREBNÉ DODÁVATEĽOM SPRACOVAŤ VÝROBNÚ (DIELENSKÚ)
DOKUMENTÁCIU A ODSÚHLASIŤ JU S INVESTOROM A PROJEKTANTOM !**



SCHODY SCH 2 M=1:20



OPRACOVANIE TRAVERTÍNOVÉHO STUPŇA ODKONZULTOVAŤ A ODSÚHLASIŤ S PROJEKTANTOM !

VŠETKY ROZMERY JE NUTNÉ OVERIŤ PRIAMO NA STAVBE!

NA VŠETKY PRVKY PO OVERENÍ ROZMEROV PRIAMO NA STAVBE
JE POTREBNÉ DODÁVATEĽOM SPRACOVAŤ VÝROBNÚ (DIELENSKÚ)
DOKUMENTÁCIU A ODSÚHLASIŤ JU S INVESTOROM A PROJEKTANTOM!

